

HOCHDOSIERT
WIRKUNGSVOLL



Stellen Sie Ihre Produkte vor
und das völlig kostenfrei!



Shop-Index – machen Sie mit!

Stellen Sie Ihre Produkte ins Rampenlicht und das völlig kostenfrei mit Shop-Index:

- Sie bestimmen die Qualität Ihrer Bilder, Packshots und Inhalte.
- Ihre Produkte werden in der Apo-App der Österreichischen Apothekerkammer, auf DeineApotheke.at und demnächst am neuen Marketplace des Österreichischen Apothekerverbands veröffentlicht.
- Heben Sie Ihre Produkte vom Mitbewerb ab.

ZAHLEN & FAKTEN

Geringer Aufwand – große Reichweite



APO-APP

Shop-Index wird von der Apo-App verwendet, die in Österreich mit

etwa 800.000 Downloads

zu den größten Gesundheitsapps zählt.



APOTHEKEN-WEBSHOPS

Bereits mehr als

130 Kund:innen

nutzen Shop-Index als Basisdatensatz für deren Webshop – Zahl steigend!




ONLINE-PORTAL: DEINEAPOTHEKE.AT

Es wurden circa

30.000 Shop-Index-Aufrufe

im Zeitraum vom 31.10.21 bis zum 31.3.22 auf DeineApotheke.at verzeichnet.



NEU: MARKETPLACE

Shop-Index wird künftig mit DeineApotheke.at um einen gemeinsamen Marketplace des Österreichischen Apothekerverbands erweitert –

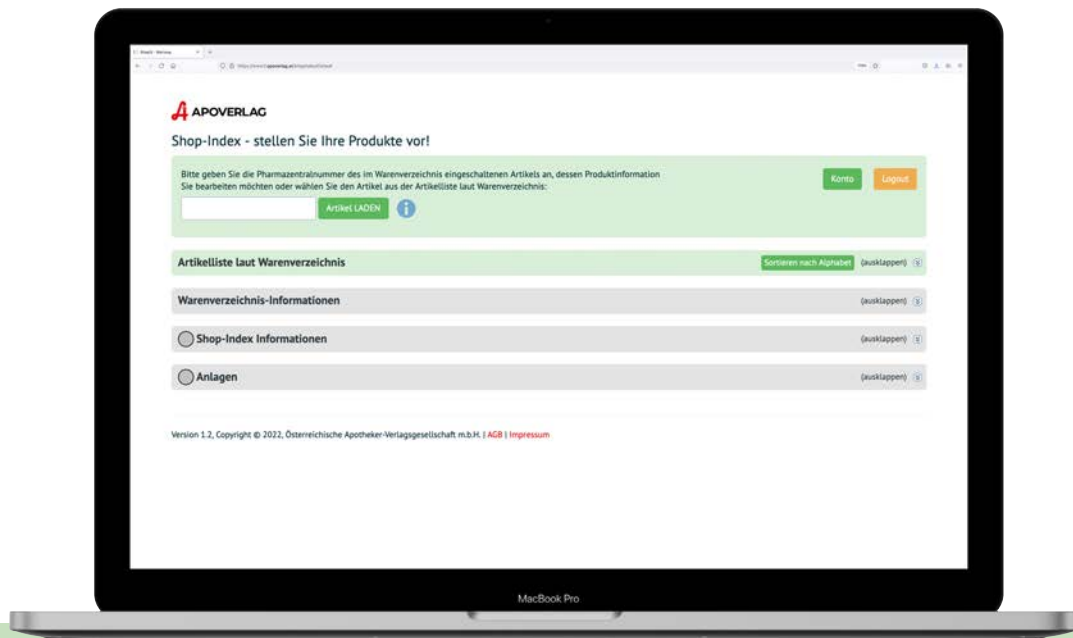
über 300 Apotheken

nehmen bereits teil!

Für weitere Informationen zur Teilnahme am Shop-Index-Programm wenden Sie sich bitte an:

Österreichische Apotheker-Verlagsgesellschaft m.b.H., Spitalgasse 31A, 1090 Wien,

T +43 1 402 35 88, office@apoverlag.at, warenverzeichnis.apoverlag.at



BILDER & INHALTE

Bestimmen Sie die Darstellung Ihrer Produkte

Ihre Kombination aus hochwertigen Bildern, Packshots und Anlagen – für eine leistungsstarke Marktpräsenz! Wichtig ist, dass ein Konsument im Web-Shop aussagekräftige und qualitativ hochwertige Abbildungen Ihrer Produkte vorfindet – ein Bild sagt mehr als 1.000 Worte. Bitte beachten Sie, dass die Bilder eine Abmessung von 1.600–10.000 Pixel an der längsten Seite aufweisen müssen.



NEGATIVBEISPIEL

Musterprodukt 1

Beschreibung:
 Multivitaminprodukt zur täglichen Einnahme.
 PZN: 123456
 Hersteller: Musterbeispiel GmbH

FALSCH

- schlechte Qualität/Bildauflösung (unter 1.600 Pixel)
- farblos
- Proportionen verzerrt
- kaum Beschreibung zum Produkt



POSITIVBEISPIEL

Musterprodukt 2

Musterprodukt Shop-Index

- Beschreibung:
- Hochdosiert und wirkungsvoll
 - Geringer Aufwand – große Reichweite
 - Ideal für den hektischen Berufsalltag
 - Die Teilnahme am Shop-Index-Programm ist kostenfrei!

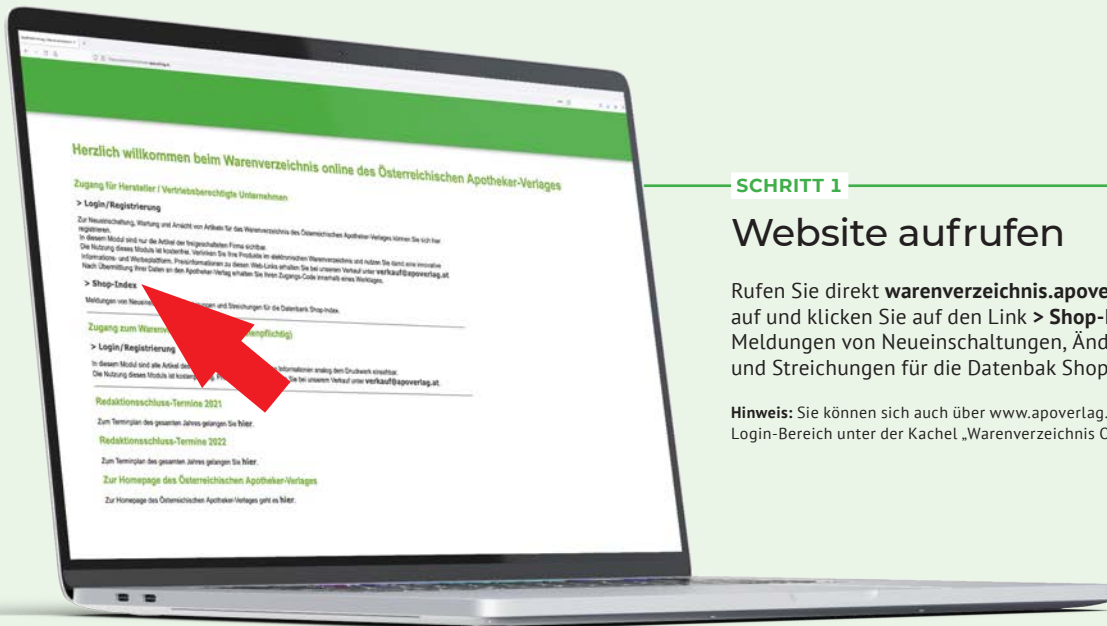
PZN: 123456
 Hersteller: Musterbeispiel GmbH

RICHTIG

- + gute Qualität/Bildauflösung (über 1.600 Pixel und mehr)
- + brillante Farben
- + Proportionen korrekt
- + ausführliche Produktbeschreibung

SO GEHT'S!

In nur wenigen Schritten sind Sie dabei!



SCHRITT 1

Website aufrufen

Rufen Sie direkt warenverzeichnis.apoverlag.at auf und klicken Sie auf den Link > **Shop-Index** – Meldungen von Neueinschaltungen, Änderungen und Streichungen für die Datenbank Shop-Index.

Hinweis: Sie können sich auch über www.apoverlag.at in unserem Login-Bereich unter der Kachel „Warenverzeichnis Online“ anmelden.

SCHRITT 4

Artikel auswählen

Finden Sie Ihren Artikel aus dem Warenverzeichnis und wählen diesen aus. Das Ampelsystem (*siehe unten*) zeigt Ihnen die Vollständigkeit der gemeldeten Shop-Index-Informationen.

- Grau/keine Informationen vorhanden
- Rot/die Pflichtangaben sind unvollständig
- Gelb/ein Teil der Pflichtangaben vorhanden
- Grün/alle Pflichtangaben sind vollständig vorhanden

SCHRITT 3

Einloggen

Loggen Sie sich mit Ihren Zugangsdaten auf der Shop-Index Plattform ein. Hierfür gehen Sie wieder auf warenverzeichnis.apoverlag.at und klicken Sie auf

„Den Login zum Shop-Index Portal finden Sie hier“.

SCHRITT 2

Ausfüllen

Füllen Sie die Teilnahmebedingungen aus, senden Sie diese an office@apoverlag.at, um Ihre **persönlichen Zugangsdaten** zu erhalten.

SCHRITT 5

Einfach loslegen!

Geben Sie Ihre Produktbezeichnung und -beschreibung, Packshots und Galeriebilder, Dokumente sowie Video-Webadressen in unsere Datenbank an – präsentieren Sie Ihre Produkte von der besten Seite!

Hinweis zu den Anlagen: Die Shop-Index-Daten sind vollständig, wenn mindestens 1 Packshot und 2 Galeriebilder vorhanden sind. Bitte beachten Sie, dass die Bilder in RGB sein sollten und eine Abmessung von mindestens 1.600 Pixel an der längsten Seite. Die Galeriebilder sollten auf weißem Hintergrund stehen.

